



ТЕРРИТОРИАЛЬНЫЙ ОРГАН  
ФЕДЕРАЛЬНОЙ СЛУЖБЫ  
ГОСУДАРСТВЕННОЙ СТАТИСТИКИ  
ПО КАМЧАТСКОМУ КРАЮ

# ОСНОВНЫЕ ЭКОНОМИЧЕСКИЕ ПОКАЗАТЕЛИ КАМЧАТСКОГО КРАЯ

январь – октябрь 2024 года

04.12.2024

# СОДЕРЖАНИЕ

Промышленное производство	3
Сельское хозяйство	5
Строительство	8
Транспорт	10
Розничная торговля и общественное питание	13
Платные услуги населению	16
Цены	19
Финансовая деятельность организаций	23
Заработная плата	27
Занятость и безработица	29
Демография	32

1

Промышленное производство

январь – октябрь 2024 г.  
в % к январю – октябрю 2023 г.

**82,5** Индекс промышленного производства

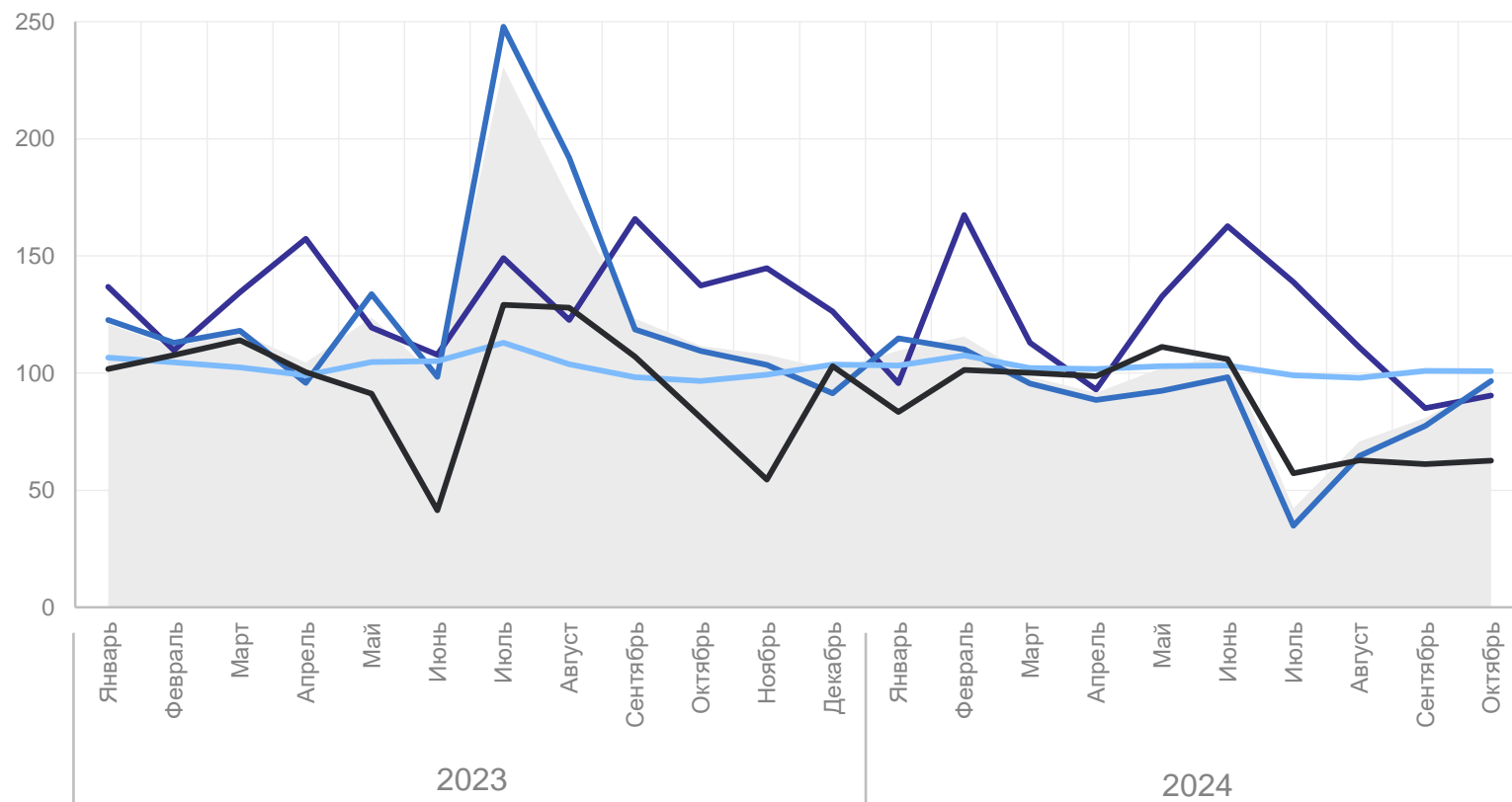
**114,5** Добыча полезных ископаемых

**74,7** Обрабатывающие производства

**102,4** Обеспечение электрической энергией, газом и паром; кондиционирование воздуха

**77,8** Водоснабжение; водоотведение, организация сбора и утилизации отходов, деятельность по ликвидации загрязнений

в % к соответствующему месяцу предыдущего года



● Индекс промышленного производства

■ Добыча полезных ископаемых

■ Обрабатывающие производства

■ Обеспечение электрической энергией, газом и паром; кондиционирование воздуха

■ Водоснабжение; водоотведение, организация сбора и утилизации отходов, деятельность по ликвидации загрязнений

# 2

## Сельское хозяйство

# ПОГОЛОВЬЕ СКОТА И ПТИЦЫ В ХОЗЯЙСТВАХ ВСЕХ КАТЕГОРИЙ

КАМЧАТСТАТ

на конец месяца

октябрь 2024 г.

в процентах к соответствующему месяцу предыдущего года

Крупный рогатый скот



**9,6** тыс. голов

Свиньи

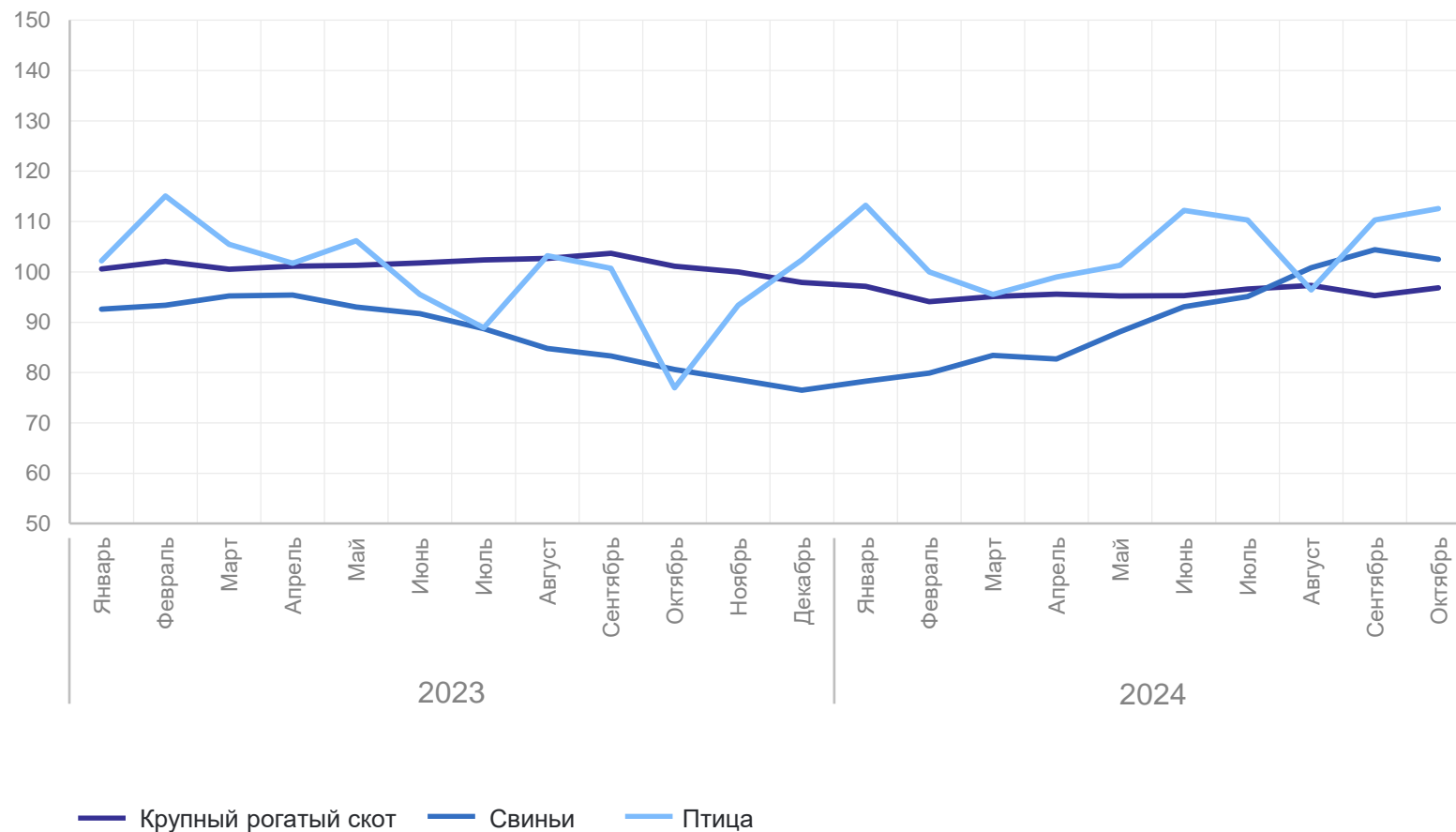


**22,3** тыс. голов

Птица



**353,4** тыс. голов



# ПРОИЗВОДСТВО ПРОДУКЦИИ ЖИВОТНОВОДСТВА В ХОЗЯЙСТВАХ ВСЕХ КАТЕГОРИЙ

КАМЧАТСТАТ

январь – октябрь 2024 г.

в процентах к соответствующему месяцу предыдущего года

Скот и птица на убой (в живом весе)



**7,1** тыс. тонн

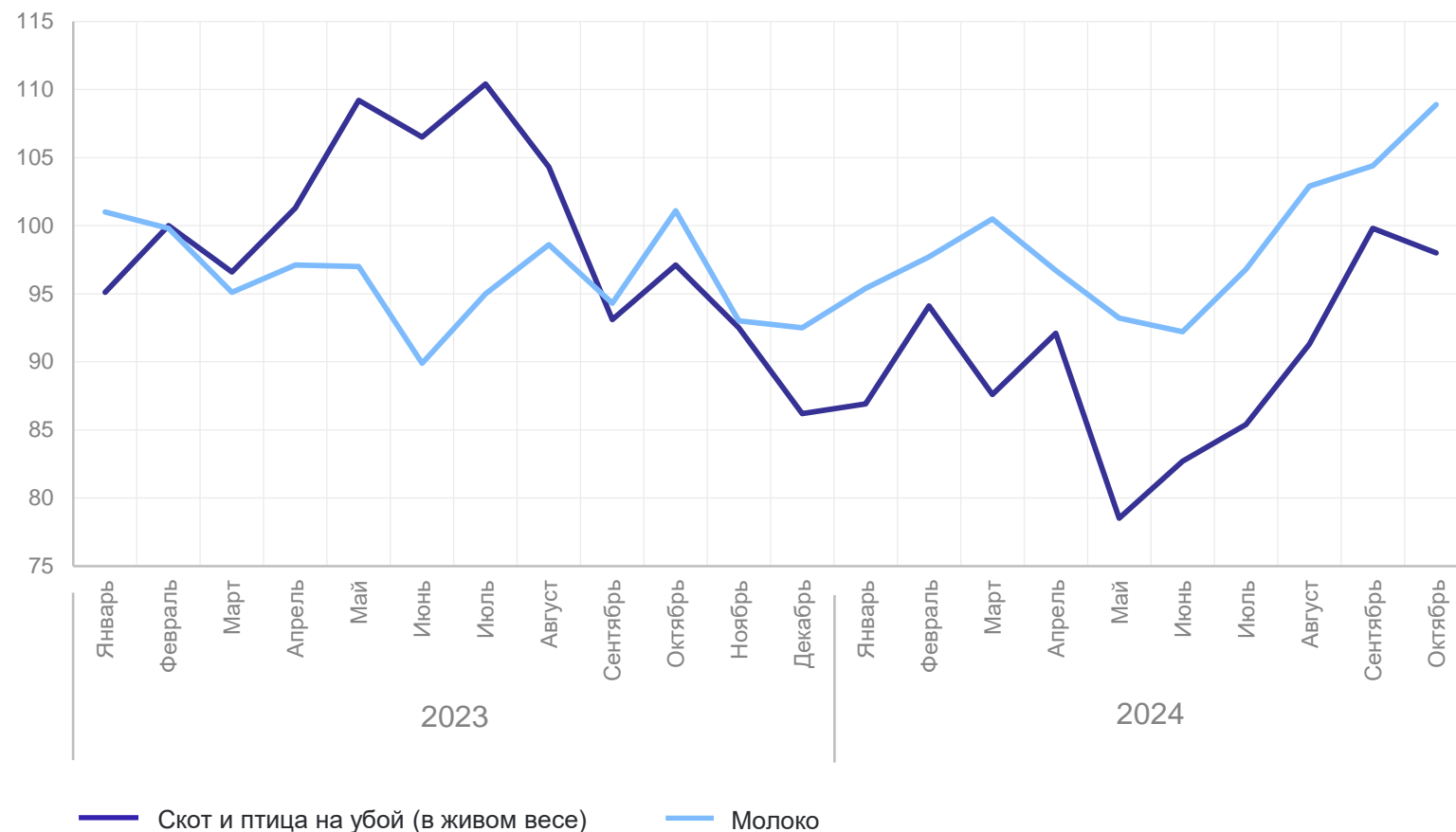
**89,8%** к январю – октябрю 2023 г.

Молоко



**18,9** тыс. тонн

**98,2%** к январю – октябрю 2023 г.



3

Строительство



# ДИНАМИКА ЖИЛИЩНОГО СТРОИТЕЛЬСТВА

тысяч квадратных метров

январь – октябрь 2024 г.

Введено – всего



**62,7** тыс. кв. м

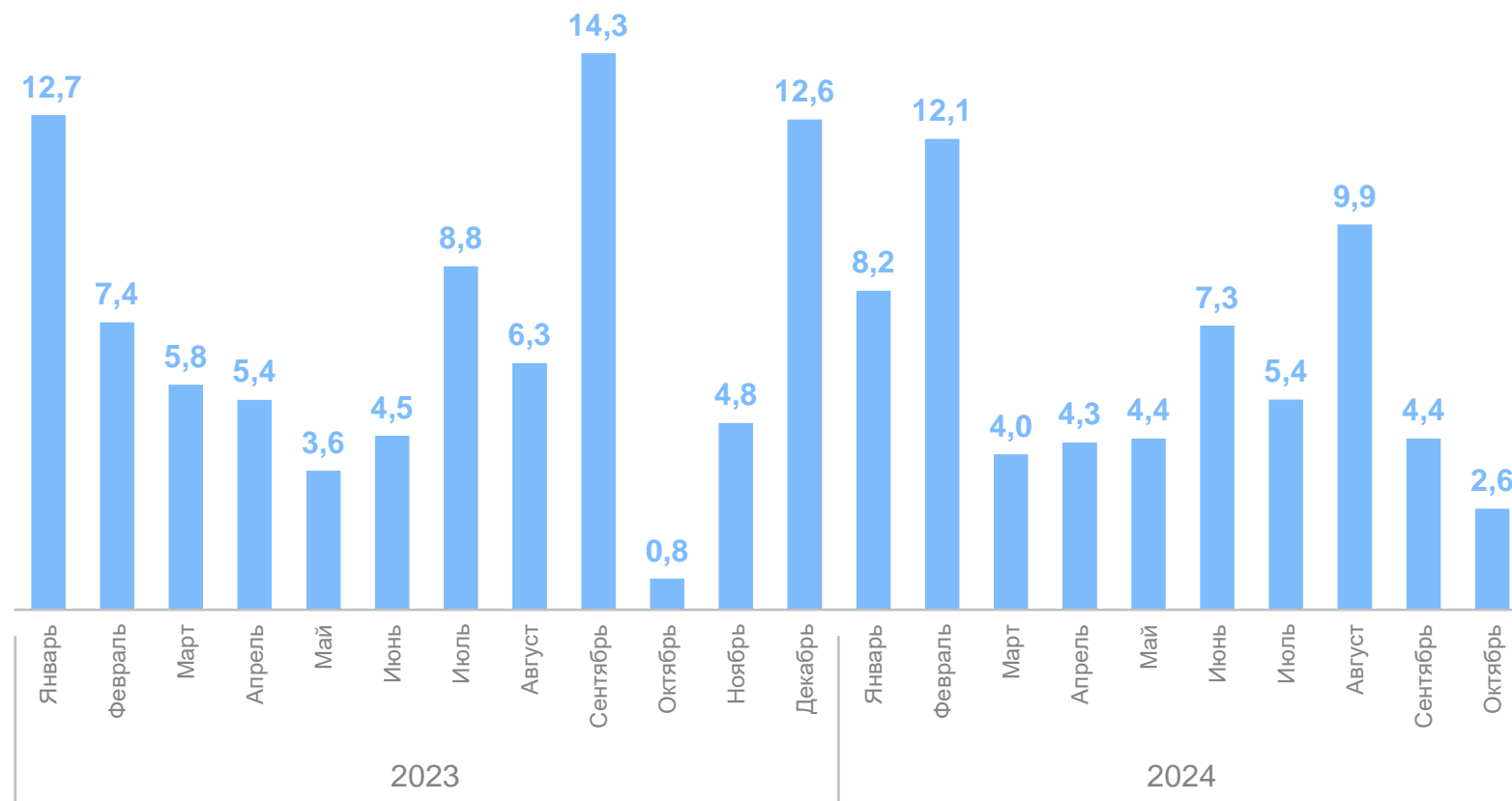
**90,0%** к январю – октябрю 2023 г.

Построено индивидуальными застройщиками




**56,3** тыс. кв. м

**104,8%** к январю – октябрю 2023 г.



4

Транспорт

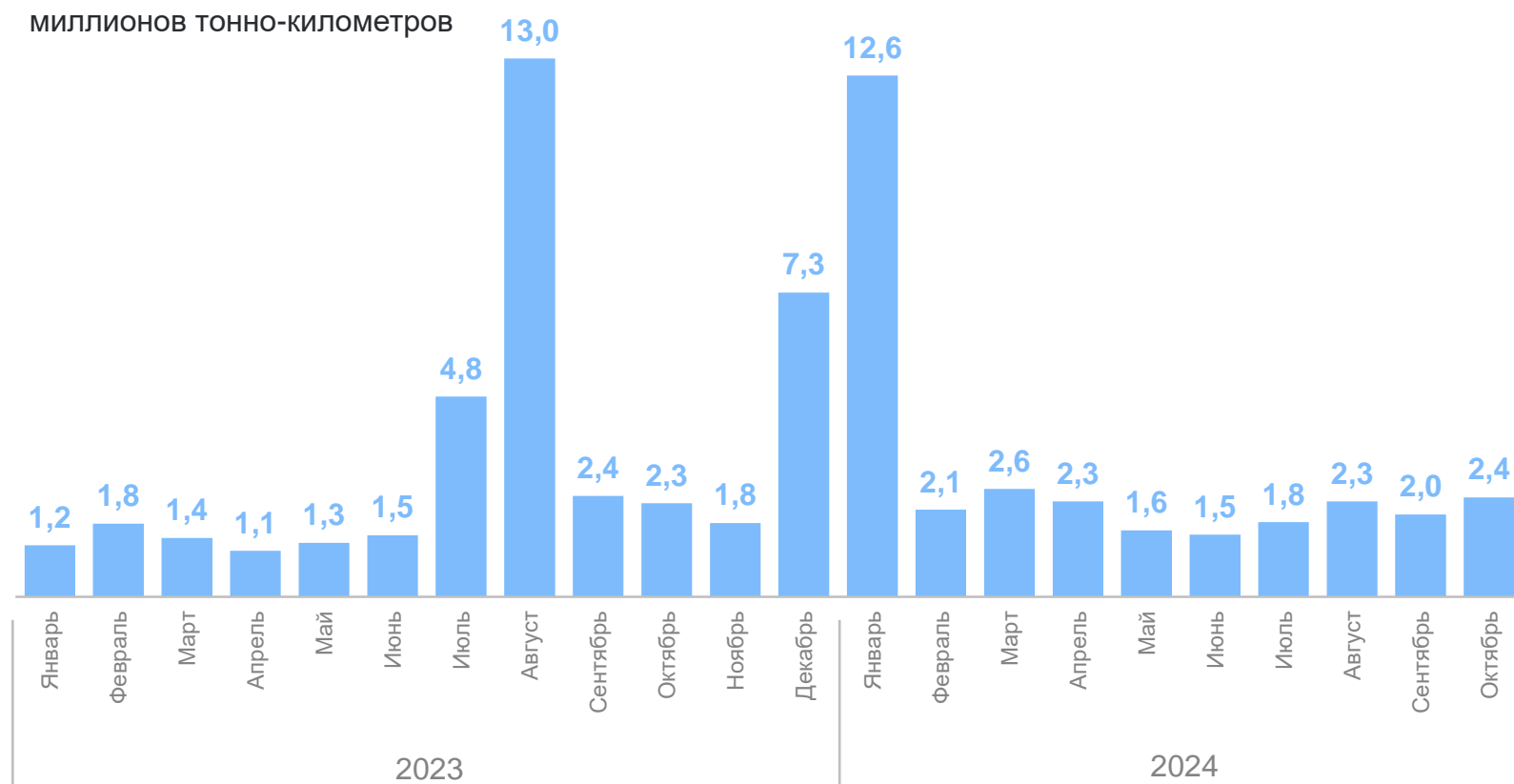


миллионов тонно-километров

январь – октябрь 2024 г.

**31,2** млн т-км

**101,1%** к январю – октябрю 2023 г.



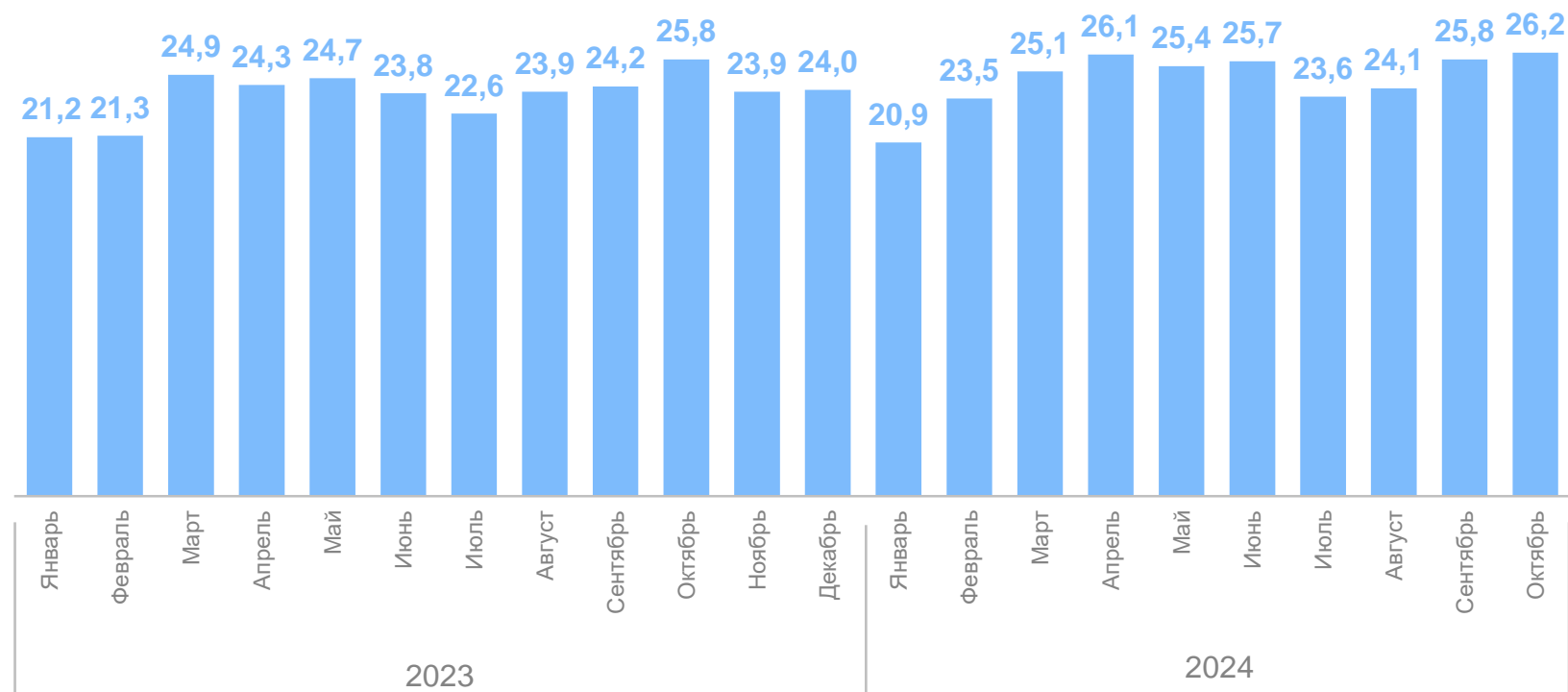
\* Без субъектов малого предпринимательства и организаций со средней численностью работников до 15 человек, не являющихся субъектами малого предпринимательства.

миллионов пассажиро-километров

январь – октябрь 2024 г.

**246,4** млн пасс.-км

**104,1%** к январю – октябрю 2023 г.



5

**Розничная торговля  
и общественное питание**

# ОБОРОТ РОЗНИЧНОЙ ТОРГОВЛИ И ОБЩЕСТВЕННОГО ПИТАНИЯ КАМЧАТСТАТ

Индекс физического объема,  
в % к соответствующему месяцу предыдущего года

январь – октябрь 2024 г.

Оборот розничной торговли



**93,1** млрд рублей

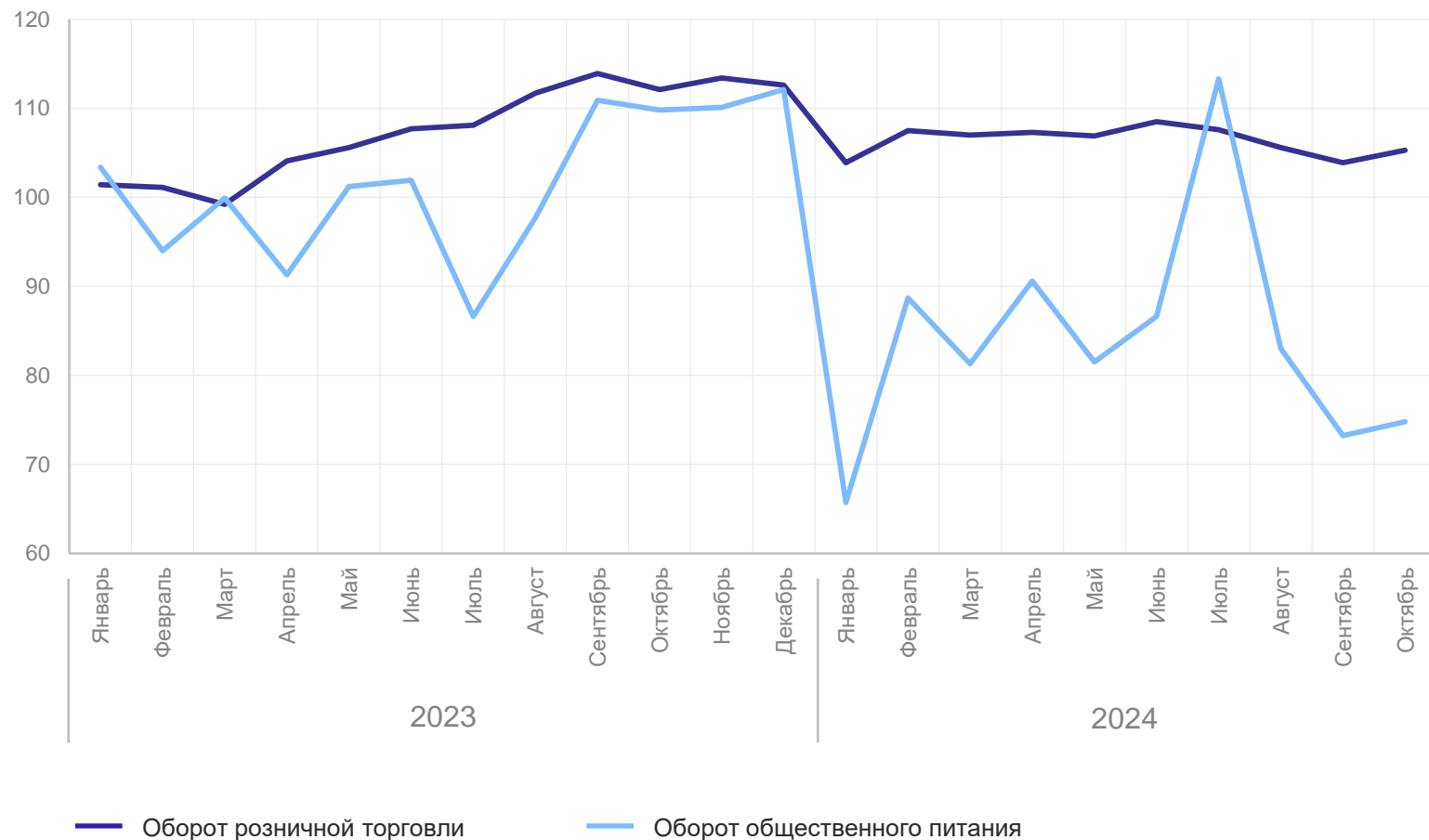
**106,3%** к январю – октябрю 2023 г.

Оборот общественного питания



**6,9** млрд рублей

**83,0%** к январю – октябрю 2023 г.



# СТРУКТУРА ОБОРОТА РОЗНИЧНОЙ ТОРГОВЛИ

январь – октябрь 2024 г.

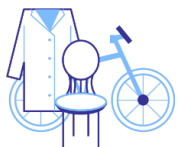
КАМЧАТСТАТ

Пищевые продукты, включая напитки,  
и табачные изделия



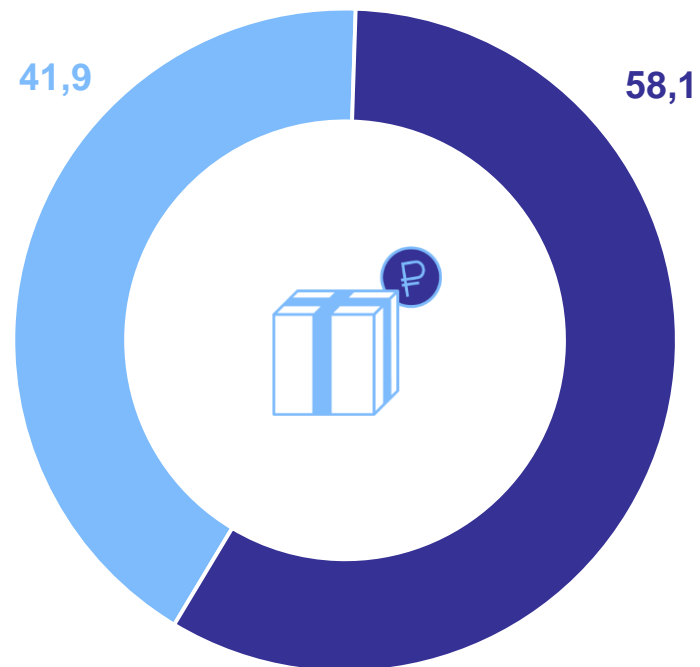
**54,1** млрд рублей

Непродовольственные товары



**39,0** млрд рублей

в % от общего объёма



● Пищевые продукты, включая напитки,  
и табачные изделия

● Непродовольственные товары

# 6

## Платные услуги населению



январь – октябрь 2024 г.

Платные услуги

**30,1** млрд рублей

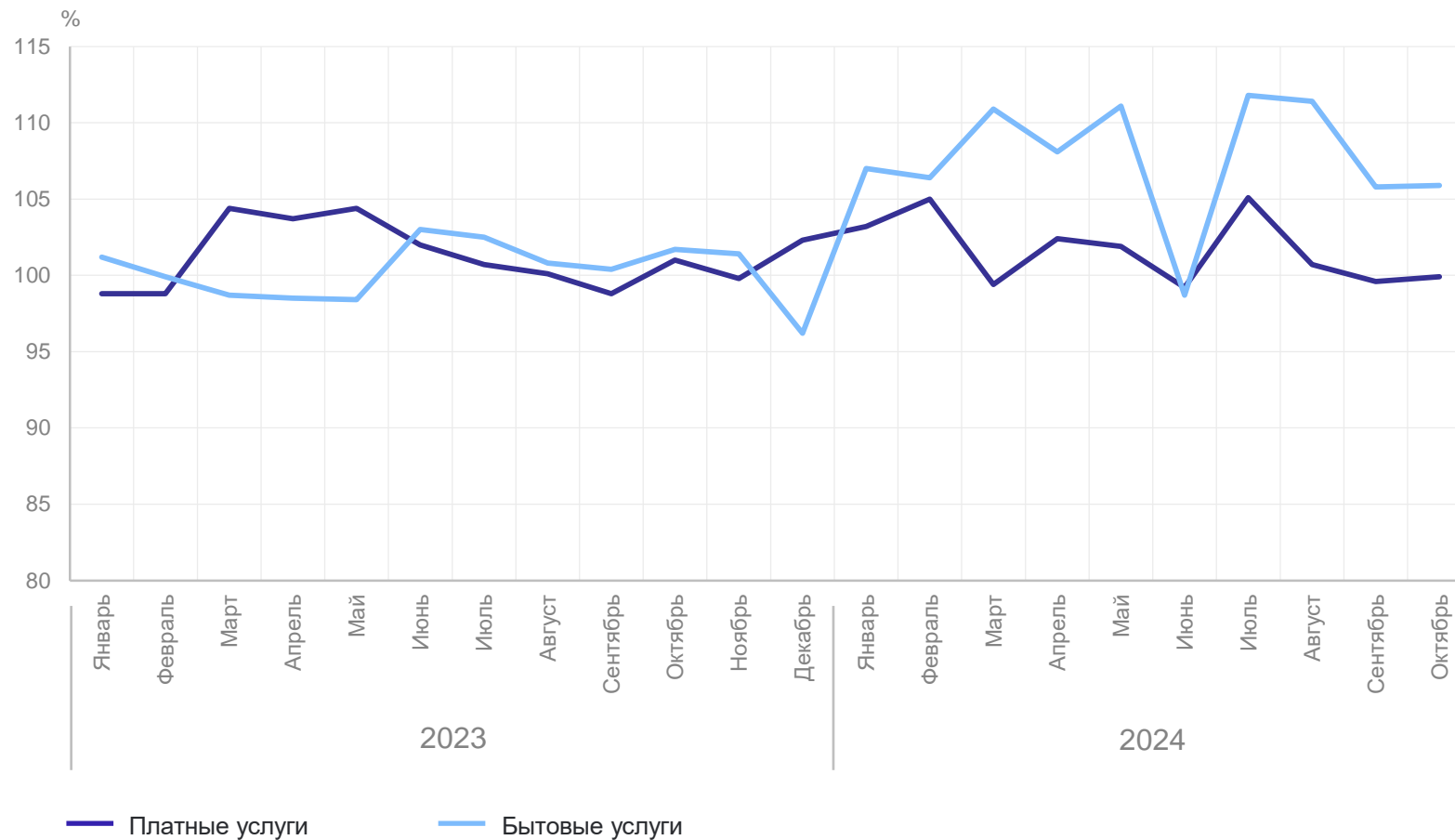
**101,5%** к январю – октябрю 2023 г.

из них бытовые услуги

**1,9** млрд рублей

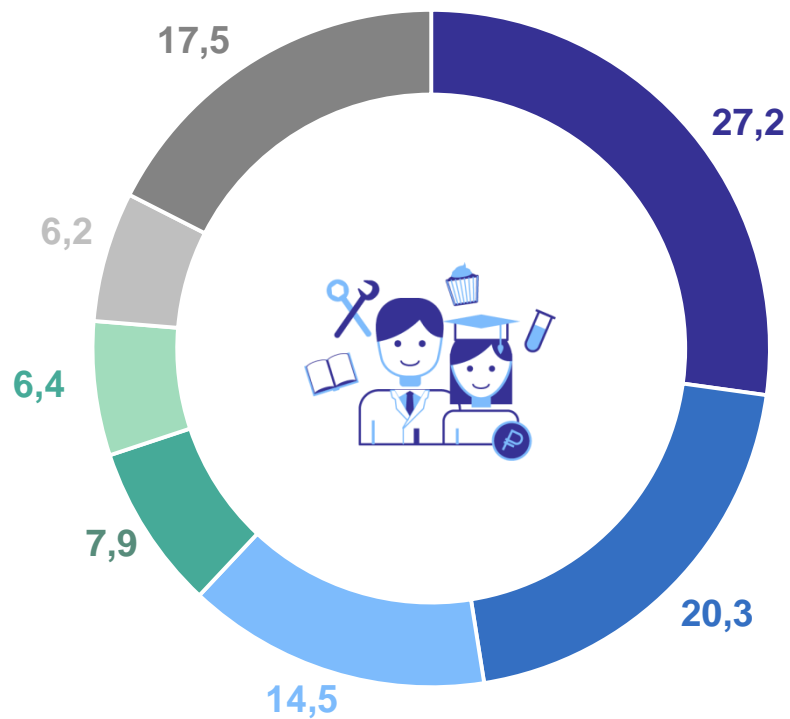
**108,2%** к январю – октябрю 2023 г.

в % к соответствующему месяцу предыдущего года



# СТРУКТУРА ОБЪЕМА ПЛАТНЫХ УСЛУГ

январь – октябрь 2024 г., в % к итогу



- Коммунальные
- Транспортные
- Телекоммуникационные
- Жилищные
- Бытовые
- Медицинские
- Прочие платные услуги

гостиниц и аналогичных средств размещения, туристские, системы образования, физической культуры и спорта, юридические, почтовой связи и курьерские, специализированных коллективных средств размещения, ветеринарные, услуги, предоставляемые гражданам пожилого возраста и инвалидам

7

Цены

# ИНДЕКСЫ ПОТРЕБИТЕЛЬСКИХ ЦЕН И ИНДЕКСЫ ЦЕН ПРОИЗВОДИТЕЛЕЙ ПРОМЫШЛЕННЫХ ТОВАРОВ\*

в % к предыдущему месяцу

КАМЧАТСТАТ

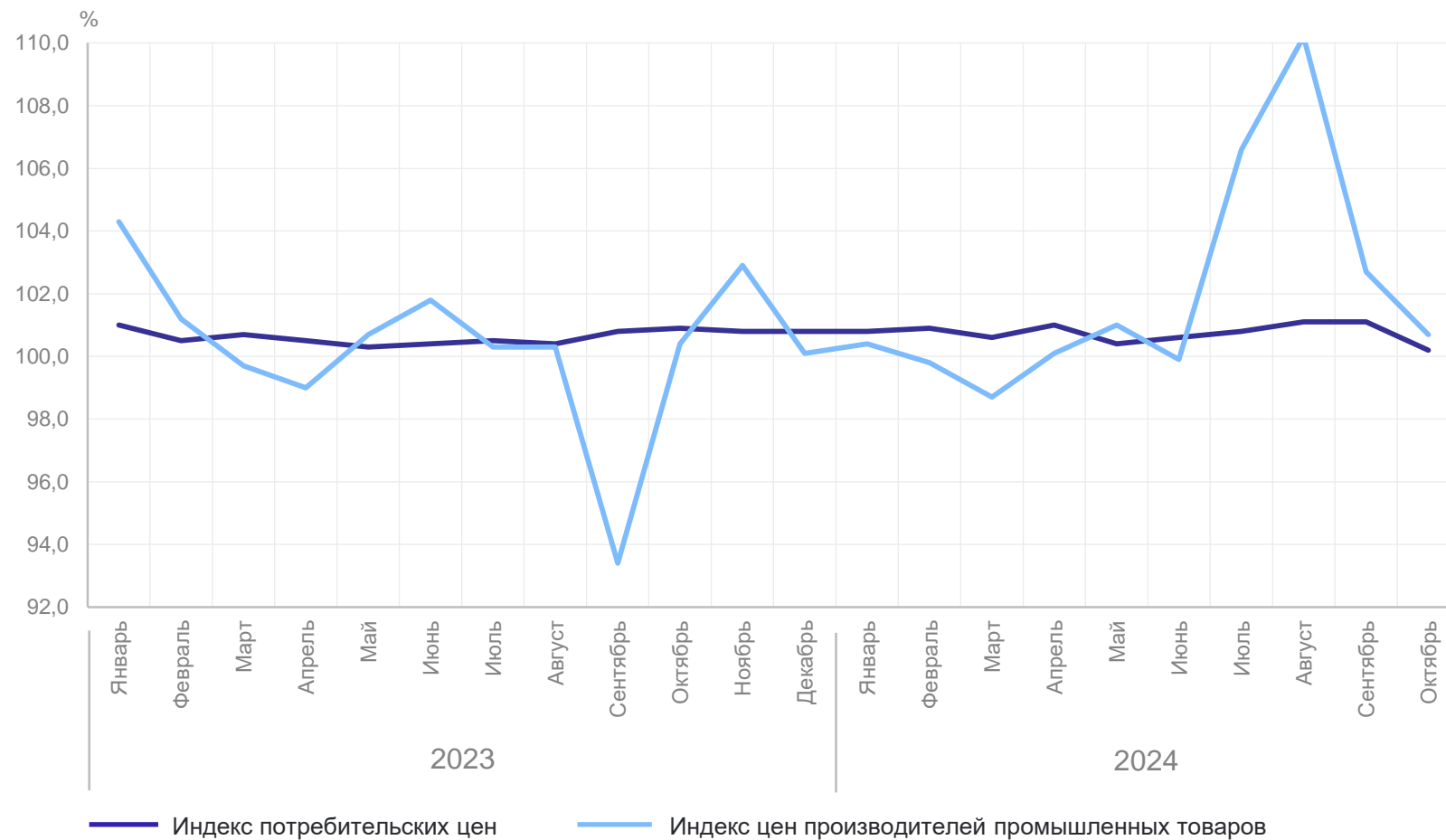
октябрь 2024 г.

Индекс потребительских цен

**100,2**

Индекс цен производителей  
промышленных товаров

**100,7**



\* На товары, предназначенные для реализации на внутреннем рынке.

# ИНДЕКСЫ ПОТРЕБИТЕЛЬСКИХ ЦЕН И ИНДЕКСЫ ЦЕН ПРОИЗВОДИТЕЛЕЙ ПРОМЫШЛЕННЫХ ТОВАРОВ\*

КАМЧАТСТАТ

в % к соответствующему месяцу предыдущего года

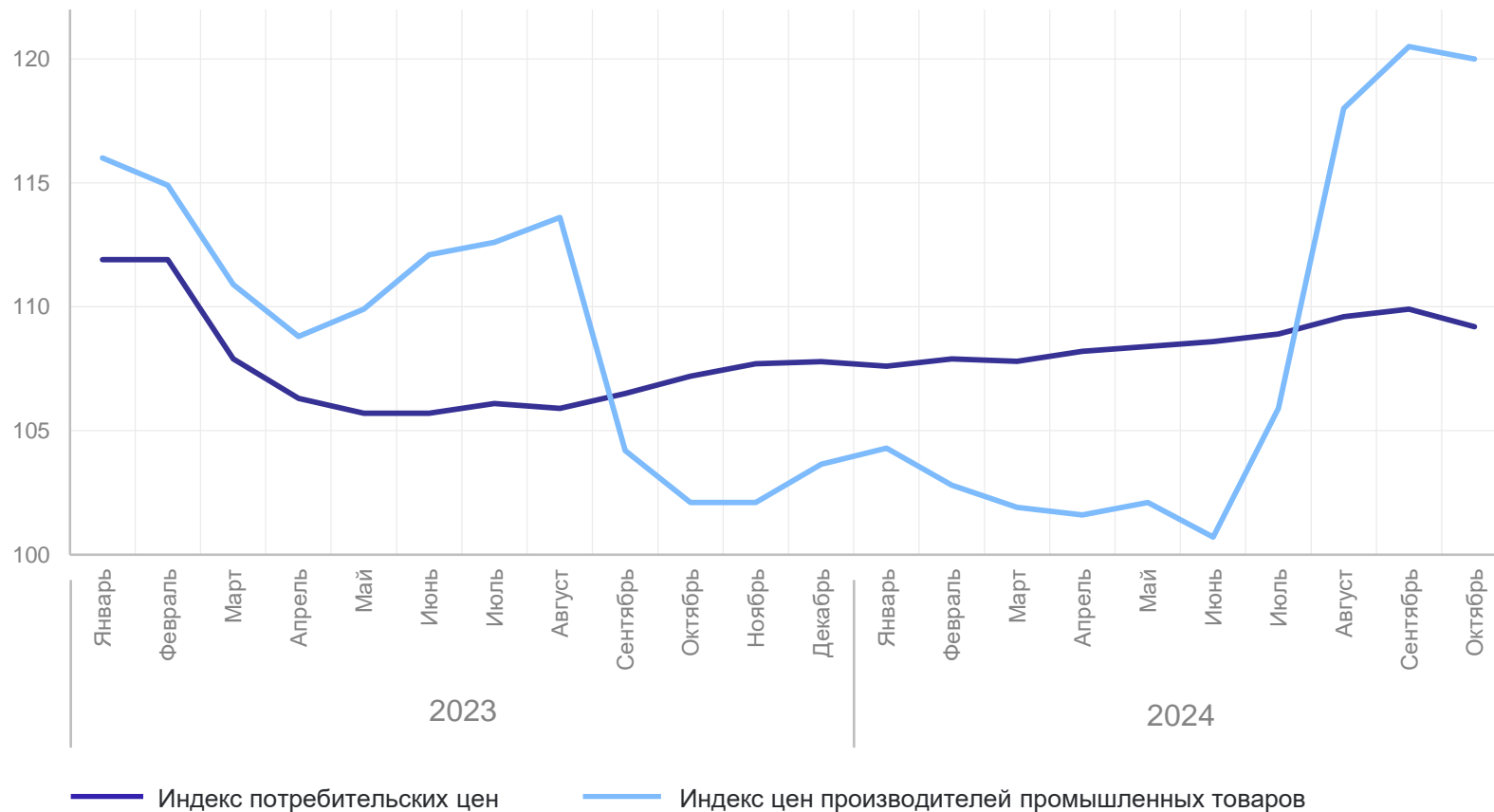
октябрь 2024 г.

Индекс потребительских цен

**109,2**

Индекс цен производителей  
промышленных товаров

**120,0**

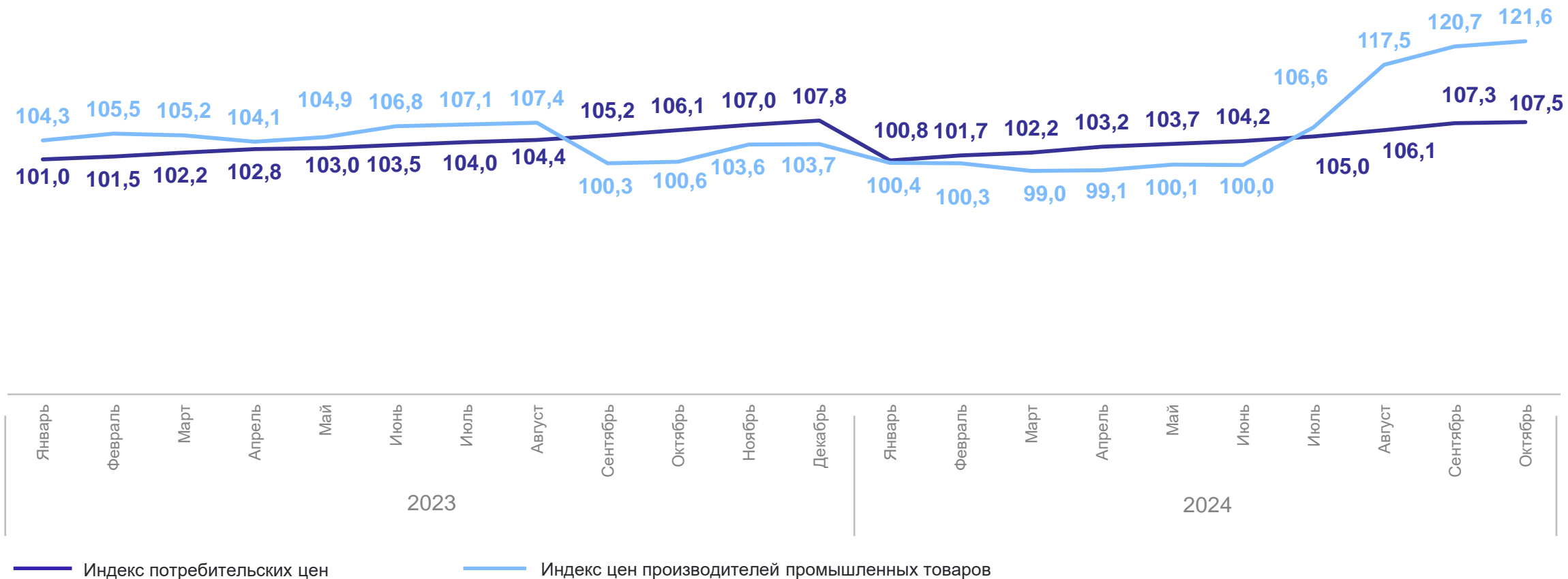


\* На товары, предназначенные для реализации на внутреннем рынке.

# ИНДЕКСЫ ПОТРЕБИТЕЛЬСКИХ ЦЕН И ИНДЕКСЫ ЦЕН ПРОИЗВОДИТЕЛЕЙ ПРОМЫШЛЕННЫХ ТОВАРОВ\*

КАМЧАТСТАТ

в % к декабрю предыдущего года



\* На товары, предназначенные для реализации на внутреннем рынке.



**Финансовая деятельность  
организаций**

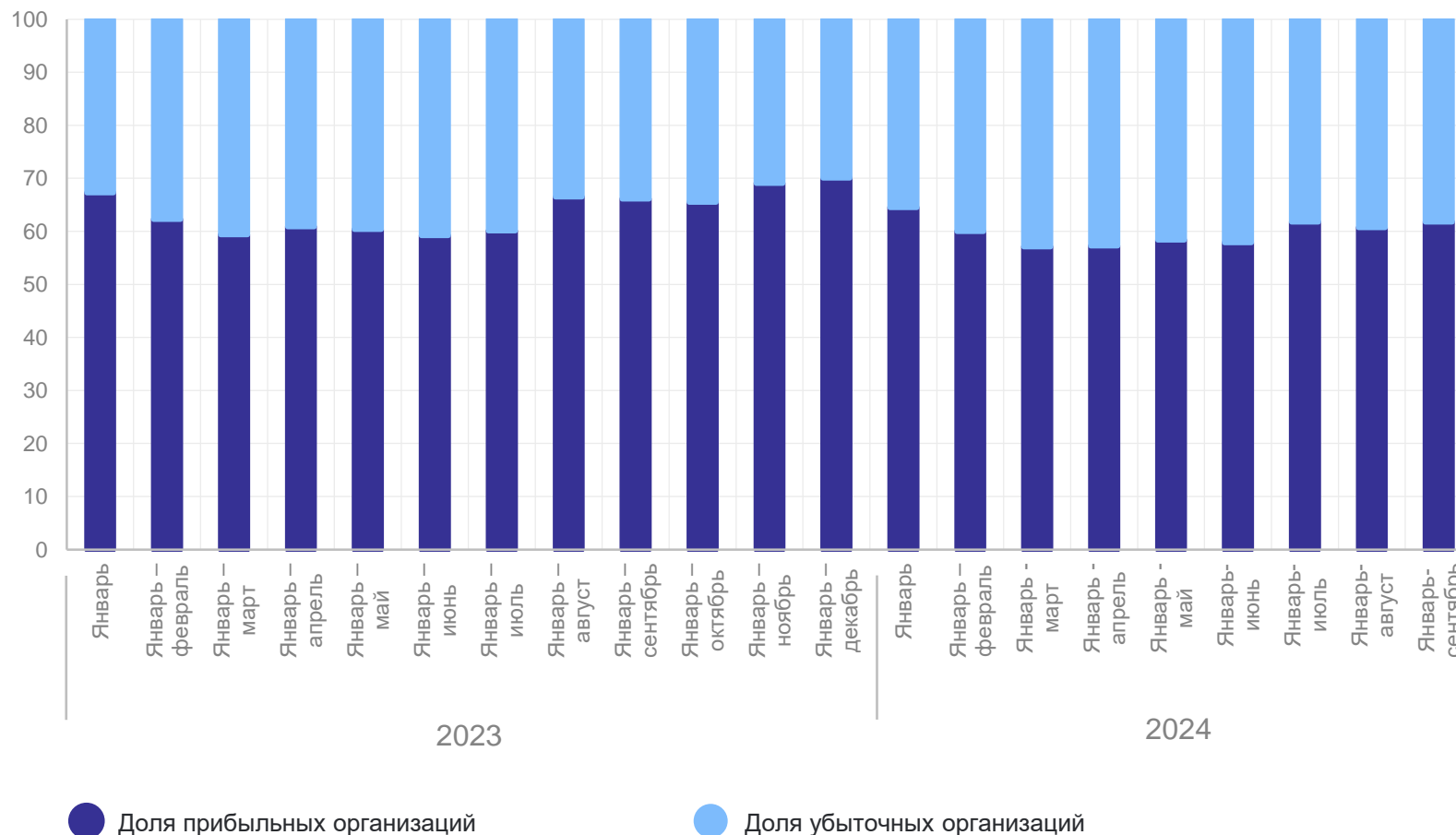
январь - сентябрь 2024 г.

Сальдированный финансовый результат

**30 897,1** млн рублей

**131,1%** к январю – сентябрю 2023 г.

Доля прибыльных и доля убыточных организаций в общем числе организаций, в % к итогу





# ПРОСРОЧЕННАЯ КРЕДИТОРСКАЯ ЗАДОЛЖЕННОСТЬ ОРГАНИЗАЦИЙ

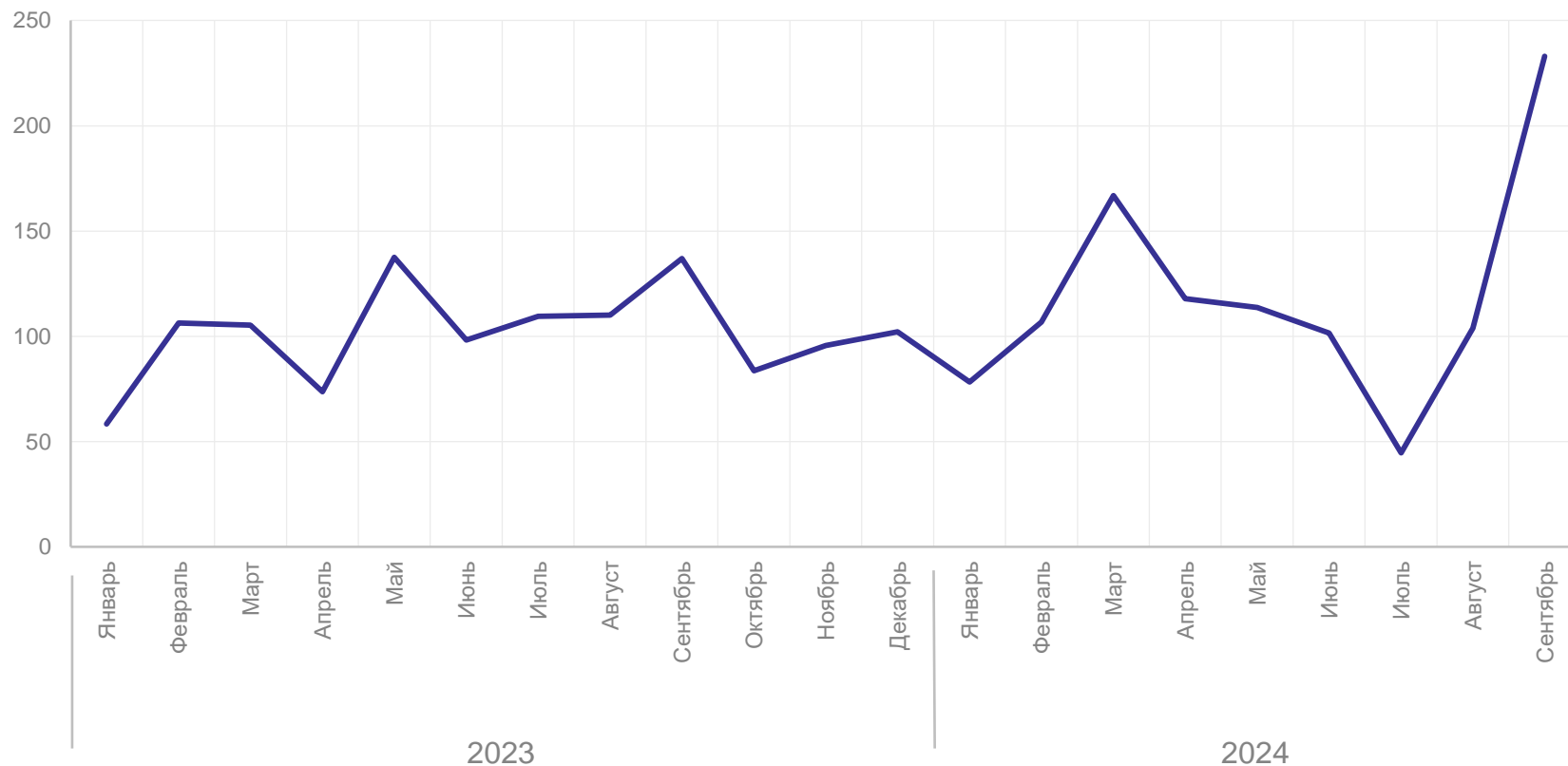
на конец сентября 2024 г.

**3 490,3** млн рублей

**233,0%** к концу июля 2024 г.

**3,2%** к общему объему кредиторской задолженности

в % к предыдущему месяцу



# ПРОСРОЧЕННАЯ ДЕБИТОРСКАЯ ЗАДОЛЖЕННОСТЬ ОРГАНИЗАЦИЙ

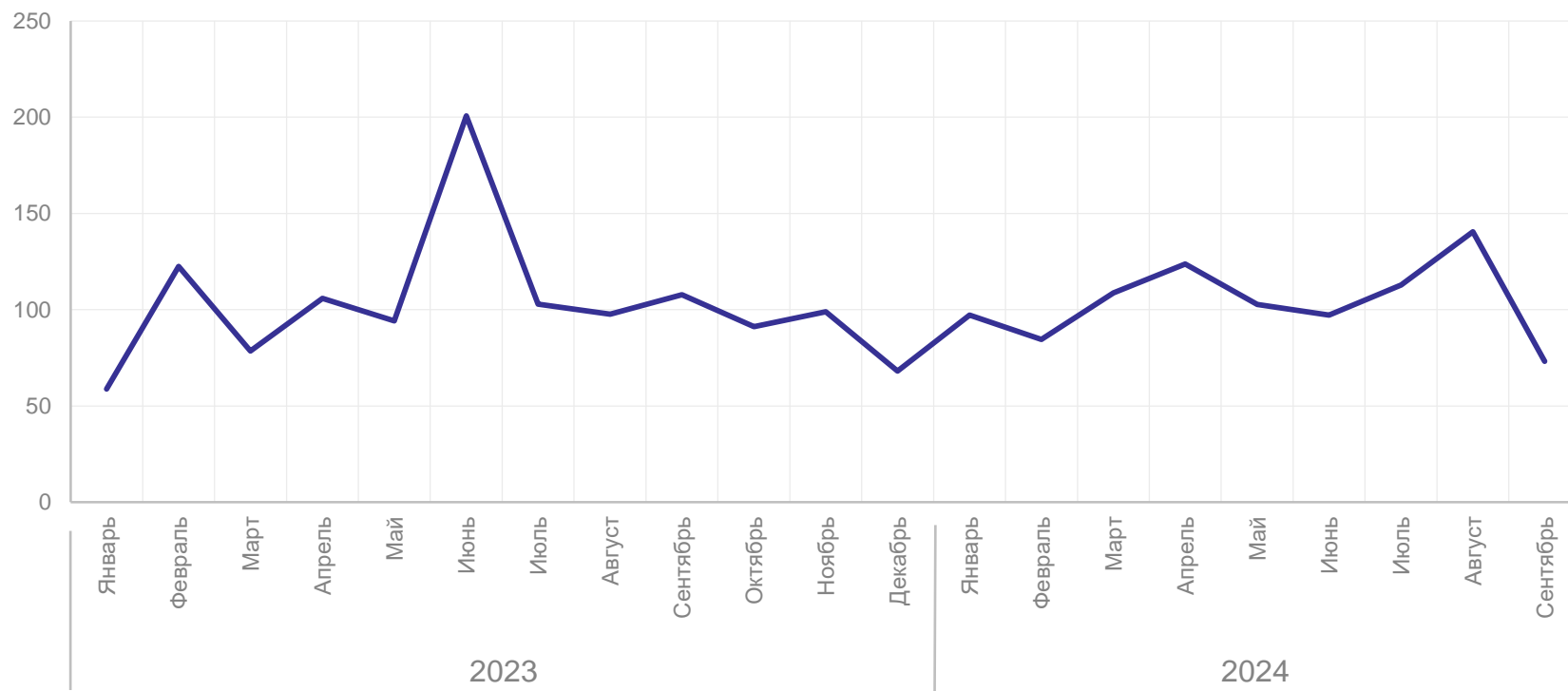
на конец сентября 2024 г.

**6 689,3** млн рублей

**73,2%** к концу августа 2024 г.

**5,9%** к общему объему дебиторской задолженности

в % к предыдущему месяцу



11

Заработная плата

# СРЕДНЕМЕСЯЧНАЯ НОМИНАЛЬНАЯ НАЧИСЛЕННАЯ ЗАРАБОТНАЯ ПЛАТА РАБОТНИКОВ ОРГАНИЗАЦИЙ

январь – сентябрь 2024 г.

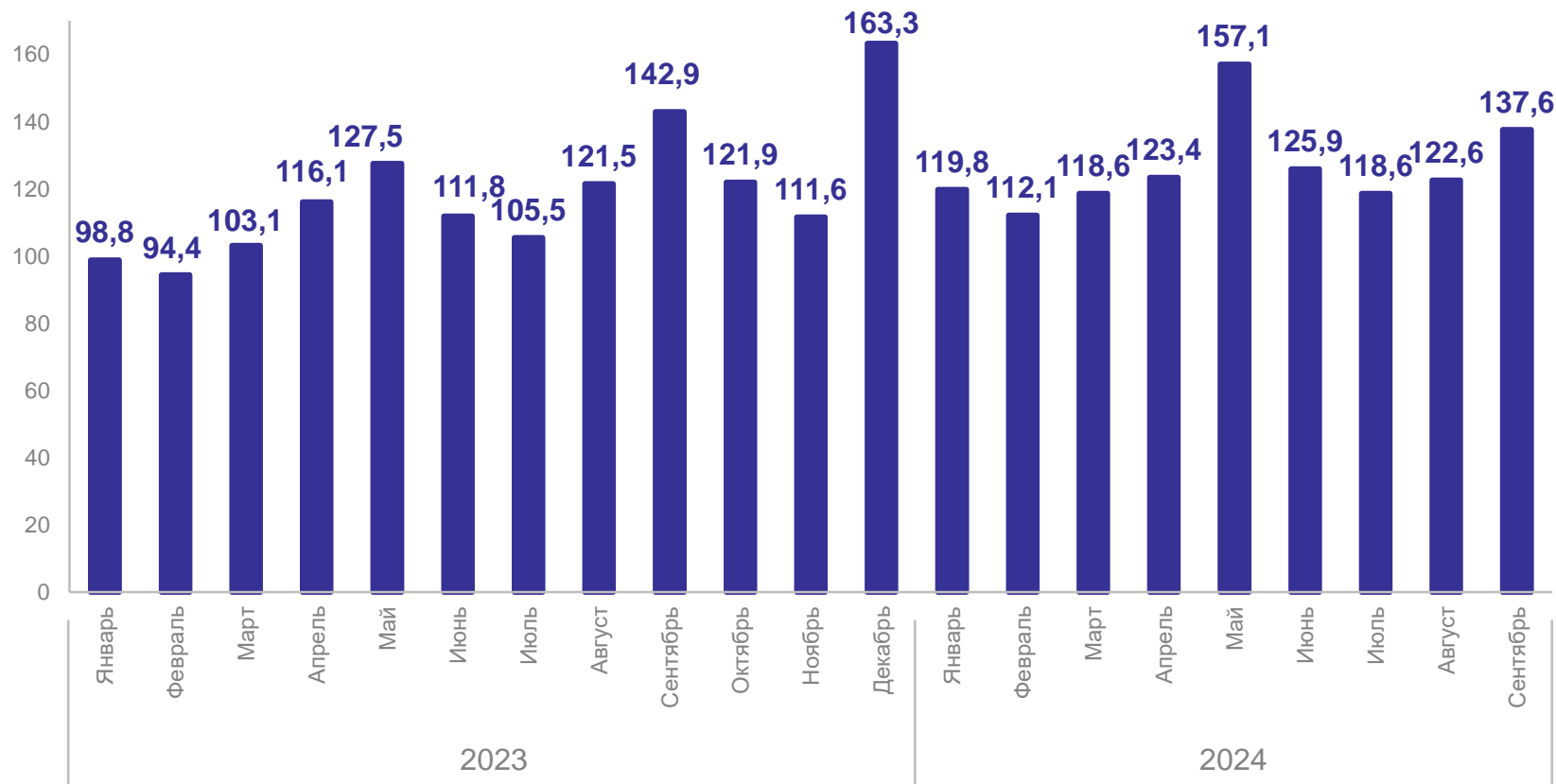
Среднемесячная номинальная начисленная заработная плата работников организаций

**127,0** тыс. рублей

Реальная начисленная заработная плата

**100,9%** к январю – сентябрю 2023 г.

тыс. рублей



12

Занятость и безработица

### Уровень занятости населения, в процентах

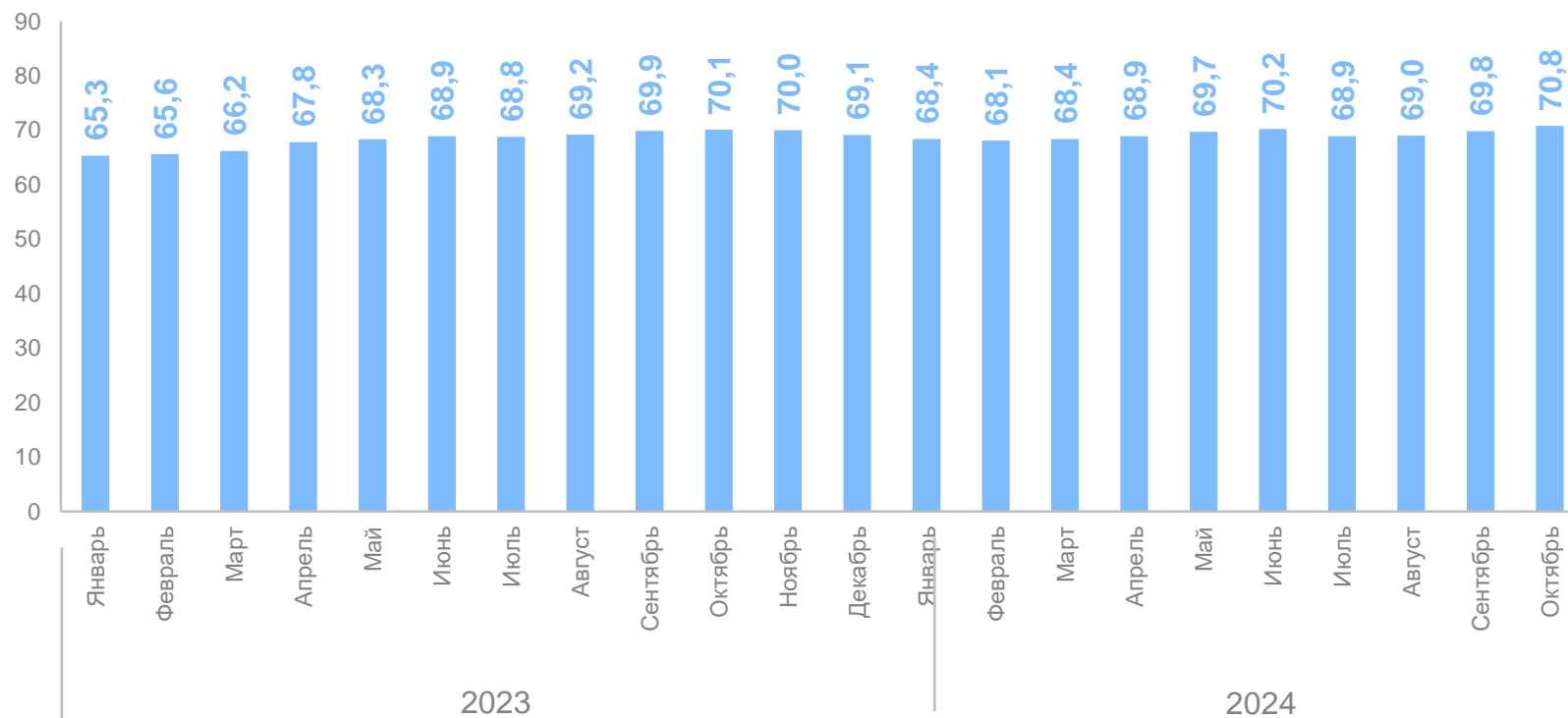
октябрь 2024 г.

Рабочая сила

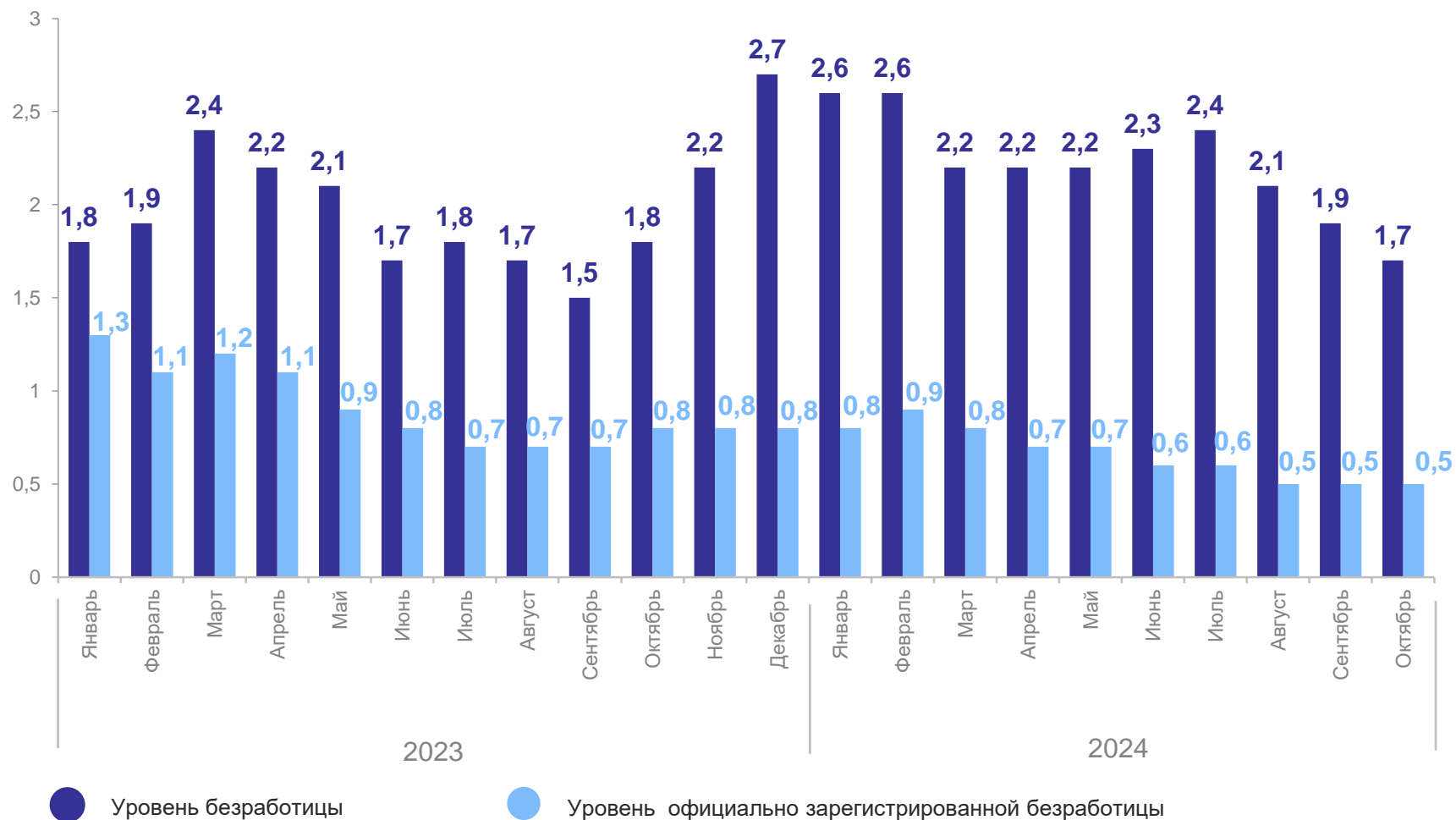
**169,8** тыс. человек

из нее занятые

**166,8** тыс. человек



Уровень безработицы населения, в процентах



октябрь 2024 г.  
 Численность безработных  
**3,0** тыс. человек  
 на конец октября 2024 г.  
 Число официально  
 зарегистрированных  
 безработных\*  
**927** человек

\* По данным Министерства труда и развития кадрового потенциала Камчатского края.

# 13 Демография





# ЕСТЕСТВЕННОЕ ДВИЖЕНИЕ НАСЕЛЕНИЯ\*

человек

КАМЧАТСТАТ

январь – сентябрь 2024 г.

Родившиеся

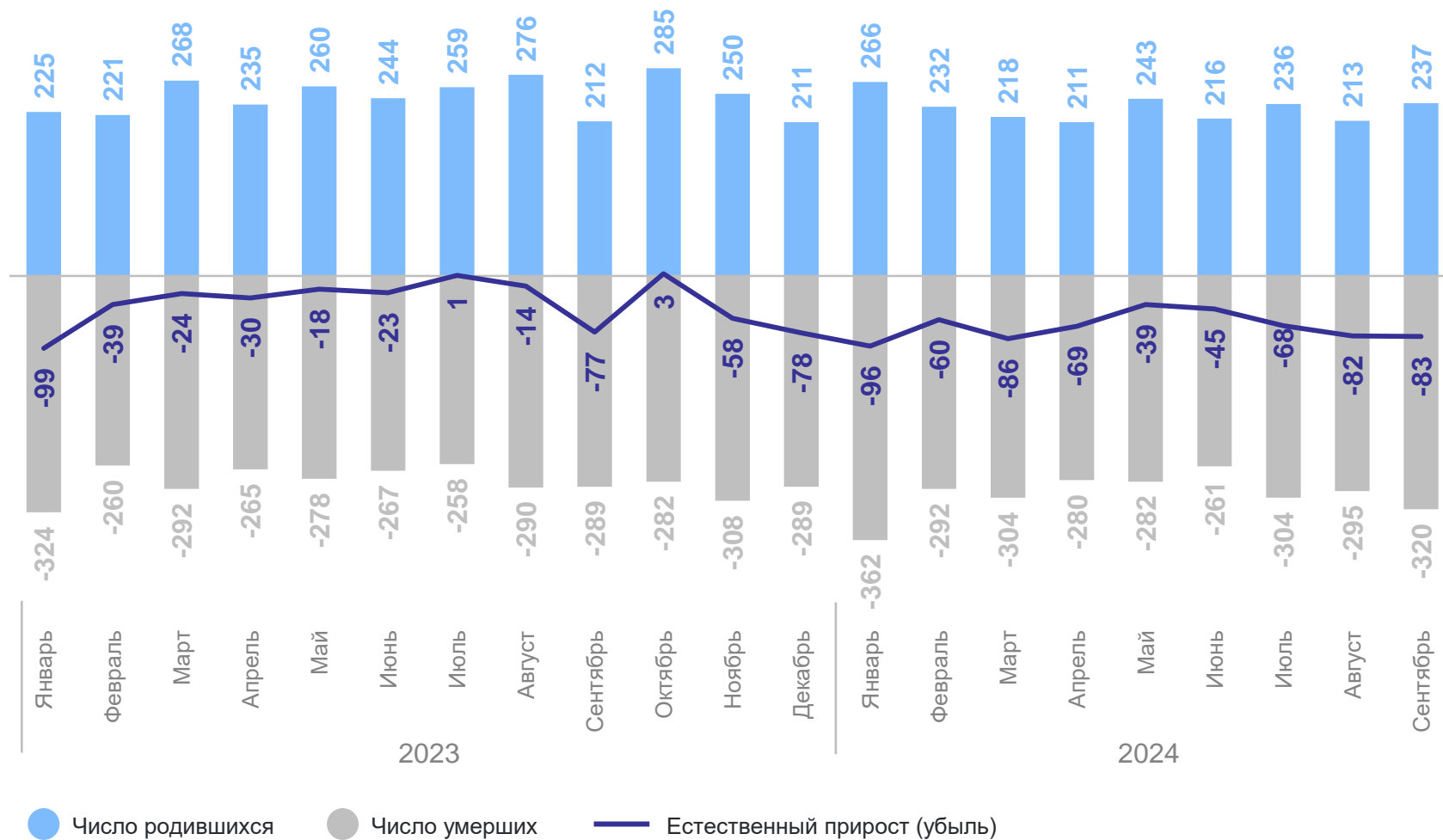
**2 072** человека

Умершие

**2 700** человек

Естественная убыль

**-628** человек



\* Данные за 2024 г. предварительные.